

**Informações do Fundo:**

Nome: Finacap Fundo de Investimento Multimercado e Multiestratégia Crédito Privado  
 CNPJ: 19.038.997/0001-05  
 Público-alvo: Investidores pessoas físicas e jurídicas em geral  
 Perfil de Risco: Dinâmico  
 Classificação ANBIMA: Multimercado Dinâmico Livre  
 Data de Início: 31/03/2015\*

**Taxa de Administração:**

0,85% ao ano sobre o patrimônio líquido do fundo.  
 (taxa máxima: 1,0% ao ano)

**Taxa de Performance:**

20% sobre a rentabilidade que exceder o CDI. Pagamento semestral, com linha d'água.

**Patrimônio Líquido:**

No mês: R\$ 70.682.293  
 Média 12 meses: R\$ 67.832.595

**Número de Cotistas:**

118

**Movimentações:**

Aplicação inicial mínima: R\$1.000,00  
 Movimentação Mínima: R\$500,00  
 Saldo Mínimo: R\$500,00  
 Horário de Movimentação: das 8h às 14h30 (Brasília)  
 Cotação da Aplicação: D+1  
 Cotação do Resgate: D+1  
 Pagamento do Resgate: D+4

**Gestor:**

Finacap Investimentos Ltda

**Administrador:**

Bradesco - BEM DTVM

**Custodiante e Liquidante:**

Banco Bradesco S.A

**Auditoria:**

KPMG Auditores Independentes

**Tabela Regressiva (IR):**

Prazo(d): Alíquota:  
 Até 180 22,50%  
 181 a 360 20,00%  
 361 a 720 17,50%  
 721+ 15,00%

**Dados Bancários:**

Banco Bradesco (237)  
 Agência 2856-8  
 Conta 15062-2

**Objetivo e Política de Investimento**

O fundo tem por objetivo obter desempenho diferenciado no médio e longo prazos, visando, através de uma carteira diversificada, retornos superiores ao CDI. Baseado em análises fundamentalistas, este fundo opera ativamente nos mercados de Renda Fixa e Variável, buscando superar seu benchmark através de resultados consistentes no médio e longo prazos.

**Comentários do Gestor**

O mês de abril foi um período de aversão ao risco de forma generalizada nos mercados. Diante de dados ainda resilientes da economia americana, os investidores passaram a atribuir uma maior probabilidade de os Bancos Centrais continuarem com os juros em terreno restritivo por mais tempo, o que ocasionou forte abertura da curva de juros, queda nos mercados acionários e desvalorização do real frente ao dólar.

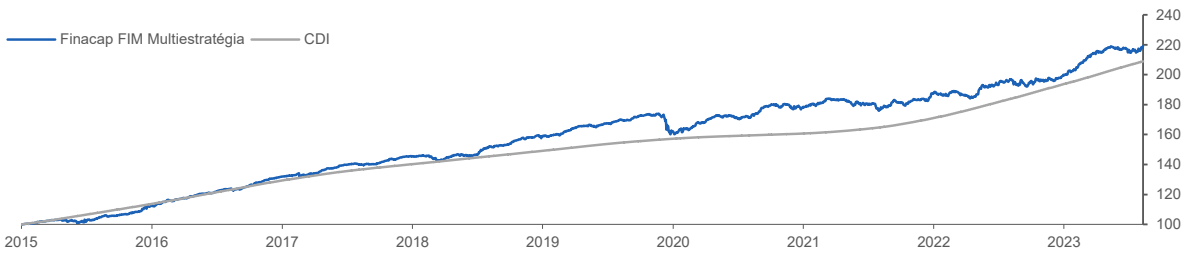
**Rentabilidade no ano (%)**

2024	jan	fev	mar	abr	mai	jun	jul	ago	set	out	nov	dez	Ano	12 Meses
Fundo(1)	-0,87	0,88	0,42	-1,24									-0,81	11,98
CDI(2)	0,97	0,80	0,83	0,89									3,53	12,33
%CDI	-	110,00	50,60	-	-	-	-	-	-	-	-	-	-22,95	97,16

**Histórico de rentabilidade (%)**

	2009	2010	2011	2013	2015	2016	2017	2018	2019	2020	2021	2022	2023	Desde o início
Fundo(1)	-	-	-	-	8,09	18,69	11,79	9,14	12,21	4,18	0,89	7,85	17,25	127,72
CDI(2)	-	-	-	-	13,24	14,00	9,93	6,42	5,96	2,76	4,40	12,37	13,05	119,68
%CDI	-	-	-	-	61,11	133,52	118,82	142,33	204,80	151,40	20,18	63,42	132,18	106,72

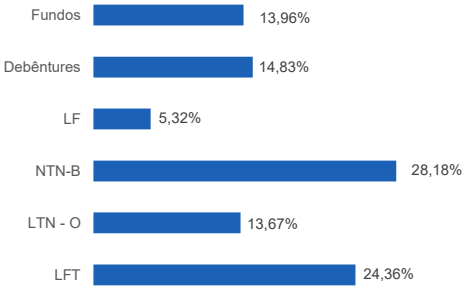
**Rentabilidade Acumulada vs. CDI**



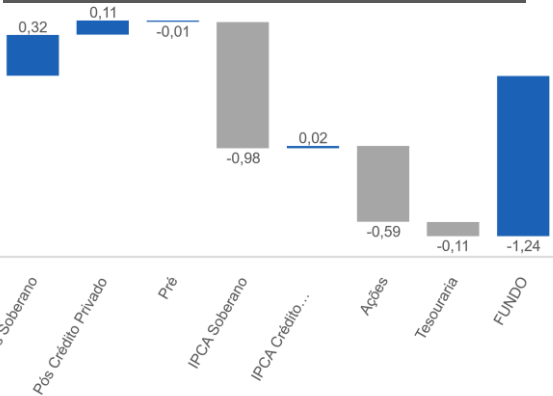
**Risco x Retorno**

	Fundo	CDI
Meses positivos	83	109
Meses negativos	26	0
Maior retorno mensal	3,40%	1,21%
Menor retorno mensal	-5,79%	0,13%
Volatilidade anualizada	3,66%	
Índice de Sharpe	-0,06	
Meses maiores que o CDI	60	
Meses menores que o CDI	49	

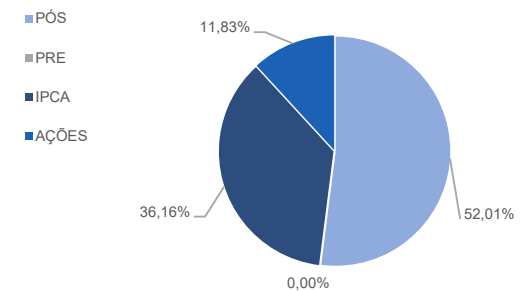
**Alocação por Ativo**



**Contribuição de Desempenho (%)**



**Concentração por Estratégia**



Informe Publicitário. Fundos de Investimento não contam com garantia do administrador do fundo, do gestor da carteira, de qualquer mecanismo de seguro ou, ainda, do Fundo Garantidor de Crédito - FGC. A rentabilidade obtida no passado não representa garantia de rentabilidade futura. É recomendada a leitura cuidadosa do prospecto e regulamento do fundo de investimento pelo investidor ao aplicar seus recursos. Para avaliação da performance de fundos de investimentos é recomendável uma análise de, no mínimo, 12 meses. A rentabilidade divulgada neste documento não é líquida de impostos. O risco calculado é apenas uma estimativa estando, portanto, sujeito a limitações inerentes aos modelos utilizados, e retrata o comportamento do portfólio em condições normais de mercado, não considerando situações de crise. Perfil de risco do fundo indicado é estabelecido pelo administrador fiduciário que classifica os produtos de investimento em uma escala de menor a maior risco. \*Dados de rentabilidade descontados de todos os custos exceto imposto de renda. \*Data de início de gestão Finacap Investimentos Ltda. Supervisão e Fiscalização: Comissão de Valores Mobiliários - CVM. Serviço de Atendimento ao Cidadão: www.cvm.gov.br. Todas as informações legais estão disponíveis no regulamento, lâmina ou prospecto, disponíveis no site finacap.com.br

